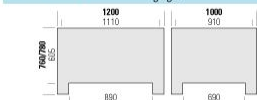


## 191 C

chiuso



<b>Dimensioni esterne</b> (mm)	con piedi	1200x1000x760
	con traverse	1200x1000x780
<b>Dimensioni interne</b> (mm)		1110x910x605
<b>Capacità</b> (litri)	610	<b>Portata unitaria</b> (Kg)** 510
<b>Peso</b> (Kg)*	4 piedi	35,5
	2 traverse	38,5
	3 traverse	41,5
	<b>Pezzi impilabili n.**</b>	8
<b>Colore standard</b>	grigio	



## 1089 C

chiuso



<b>Dimensioni esterne</b> (mm)	con piedi	1200x800x760
	con traverse	1200x800x780
<b>Dimensioni interne</b> (mm)		1110x710x600
<b>Capacità</b> (litri)	470	<b>Portata unitaria</b> (Kg)** 470
<b>Peso</b> (Kg)*	4 piedi	31,5
	2 traverse	34,5
	3 traverse	37,5
	<b>Pezzi impilabili n.**</b>	8
<b>Colore standard</b>	grigio	

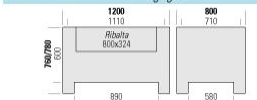


## 1089 CA

con ribalta



<b>Dimensioni esterne</b> (mm)	con piedi	1200x800x760
	con traverse	1200x800x780
<b>Dimensioni interne</b> (mm)		1110x710x600
<b>Capacità</b> (litri)	470	<b>Portata unitaria</b> (Kg)** 470
<b>Peso</b> (Kg)*	4 piedi	32
	2 traverse	35
	3 traverse	38
	<b>Pezzi impilabili n.**</b>	6
<b>Colore standard</b>	grigio	

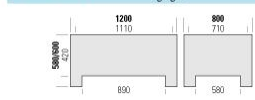


## 1090 C

chiuso



<b>Dimensioni esterne</b> (mm)	con piedi	1200x800x580
	con traverse	1200x800x600
<b>Dimensioni interne</b> (mm)		1110x710x420
<b>Capacità</b> (litri)	330	<b>Portata unitaria</b> (Kg)** 470
<b>Peso</b> (Kg)*	4 piedi	27
	2 traverse	30
	3 traverse	33
	<b>Pezzi impilabili n.**</b>	8
<b>Colore standard</b>	grigio	

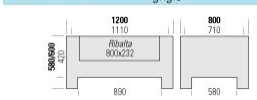


## 1090 CA

con ribalta



<b>Dimensioni esterne</b> (mm)	con piedi	1200x800x580
	con traverse	1200x800x600
<b>Dimensioni interne</b> (mm)		1110x710x420
<b>Capacità</b> (litri)	330	<b>Portata unitaria</b> (Kg)** 470
<b>Peso</b> (Kg)*	4 piedi	27,5
	2 traverse	30,5
	3 traverse	33,5
	<b>Pezzi impilabili n.**</b>	6
<b>Colore standard</b>	grigio	

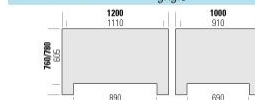


## 1091 C

chiuso



<b>Dimensioni esterne</b> (mm)	con piedi	1200x1000x760
	con traverse	1200x1000x780
<b>Dimensioni interne</b> (mm)		1110x910x605
<b>Capacità</b> (litri)	610	<b>Portata unitaria</b> (Kg)** 510
<b>Peso</b> (Kg)*	4 piedi	38,5
	2 traverse	42
	3 traverse	44,5
	<b>Pezzi impilabili n.**</b>	8
<b>Colore standard</b>	grigio	

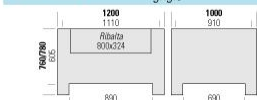


## 1091 CA

con ribalta



<b>Dimensioni esterne</b> (mm)	con piedi	1200x1000x760
	con traverse	1200x1000x780
<b>Dimensioni interne</b> (mm)		1110x910x605
<b>Capacità</b> (litri)	610	<b>Portata unitaria</b> (Kg)** 510
<b>Peso</b> (Kg)*	4 piedi	39
	2 traverse	42
	3 traverse	44,5
	<b>Pezzi impilabili n.**</b>	6
<b>Colore standard</b>	grigio	

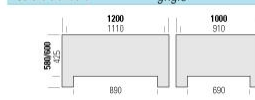


## 1092 C

chiuso



<b>Dimensioni esterne</b> (mm)	con piedi	1200x1000x580
	con traverse	1200x1000x600
<b>Dimensioni interne</b> (mm)		1110x910x425
<b>Capacità</b> (litri)	430	<b>Portata unitaria</b> (Kg)** 510
<b>Peso</b> (Kg)*	4 piedi	32,5
	2 traverse	35,5
	3 traverse	38,5
	<b>Pezzi impilabili n.**</b>	8
<b>Colore standard</b>	grigio	

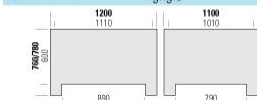


## 1093 C

chiuso



<b>Dimensioni esterne</b> (mm)	con piedi	1200x1100x760
	con traverse	1200x1100x780
<b>Dimensioni interne</b> (mm)		1110x1010x605
<b>Capacità</b> (litri)	680	<b>Portata unitaria</b> (Kg)** 530
<b>Peso</b> (Kg)*	4 piedi	38
	2 traverse	41
	3 traverse	44
	<b>Pezzi impilabili n.**</b>	8
<b>Colore standard</b>	grigio	

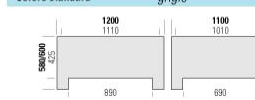


## 1094 C

chiuso



<b>Dimensioni esterne</b> (mm)	con piedi	1200x1100x580
	con traverse	1200x1100x600
<b>Dimensioni interne</b> (mm)		1110x1010x425
<b>Capacità</b> (litri)	480	<b>Portata unitaria</b> (Kg)** 530
<b>Peso</b> (Kg)*	4 piedi	31
	2 traverse	34
	3 traverse	37
	<b>Pezzi impilabili n.**</b>	8
<b>Colore standard</b>	grigio	

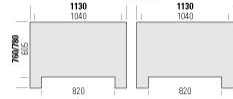


# 1095 C

chiuso



<b>Dimensioni esterne (mm)</b>	con piedi	1130x1130x760
	con traverse	1130x1130x600
<b>Dimensioni interne (mm)</b>		1040x1040x605
<b>Capacità (litri)</b>		660
<b>Portata unitaria (Kg)**</b>		520
<b>Peso (Kg)*</b>	4 piedi	37
	2 traverse	40
	3 traverse	-
	<b>Portata statica (Kg)**</b>	4800
	<b>Pezzi impilabili n.**</b>	8
<b>Colore standard</b>		grigio

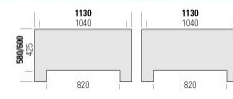


# 1096 C

chiuso



<b>Dimensioni esterne (mm)</b>	con piedi	1130x1130x580
	con traverse	1130x1130x600
<b>Dimensioni interne (mm)</b>		1040x1040x425
<b>Capacità (litri)</b>		460
<b>Portata unitaria (Kg)**</b>		520
<b>Peso (Kg)*</b>	4 piedi	31.5
	2 traverse	33
	3 traverse	-
	<b>Portata statica (Kg)**</b>	4800
	<b>Pezzi impilabili n.**</b>	8
<b>Colore standard</b>		grigio



## Accessori

	Coperchi	Taglio di scarico	Rubinetto	Machio a neve	Machio a caldo
1089 C/CA	<input type="checkbox"/>	<input type="checkbox"/>	<input type="checkbox"/>	<input type="checkbox"/>	<input type="checkbox"/>
1090 C/CA	<input type="checkbox"/>	<input type="checkbox"/>	<input type="checkbox"/>	<input type="checkbox"/>	<input type="checkbox"/>
1091 C/CA	<input type="checkbox"/>	<input type="checkbox"/>	<input type="checkbox"/>	<input type="checkbox"/>	<input type="checkbox"/>
191 C	<input type="checkbox"/>	<input type="checkbox"/>	<input type="checkbox"/>	<input type="checkbox"/>	<input type="checkbox"/>
1092 C	<input type="checkbox"/>	<input type="checkbox"/>	<input type="checkbox"/>	<input type="checkbox"/>	<input type="checkbox"/>
1093 C	<input type="checkbox"/>	<input type="checkbox"/>	<input type="checkbox"/>	<input type="checkbox"/>	<input type="checkbox"/>
1094 C	<input type="checkbox"/>	<input type="checkbox"/>	<input type="checkbox"/>	<input type="checkbox"/>	<input type="checkbox"/>
1095 C	<input type="checkbox"/>	<input type="checkbox"/>	<input type="checkbox"/>	<input type="checkbox"/>	<input type="checkbox"/>
1096 C	<input type="checkbox"/>	<input type="checkbox"/>	<input type="checkbox"/>	<input type="checkbox"/>	<input type="checkbox"/>

Tutti gli accessori, escluso il coperchio, devono essere contemporaneamente richiesti all'ordine dei contenitori.

\* Solo lato lungo  
 = su richiesta

## Accessori

	Pratacattolino adesivo	Ruote angolari in polietilene	Ruote centrali in polietilene	2 traverse lato lungo o lato corto	3 traverse lato lungo
1089 C/CA	<input type="checkbox"/>	<input type="checkbox"/>	<input type="checkbox"/>	<input type="checkbox"/>	<input type="checkbox"/>
1090 C/CA	<input type="checkbox"/>	<input type="checkbox"/>	<input type="checkbox"/>	<input type="checkbox"/>	<input type="checkbox"/>
1091 C/CA	<input type="checkbox"/>	<input type="checkbox"/>	<input type="checkbox"/>	<input type="checkbox"/>	<input type="checkbox"/>
191 C	<input type="checkbox"/>	<input type="checkbox"/>	<input type="checkbox"/>	<input type="checkbox"/>	<input type="checkbox"/>
1092 C	<input type="checkbox"/>	<input type="checkbox"/>	<input type="checkbox"/>	<input type="checkbox"/>	<input type="checkbox"/>
1093 C	<input type="checkbox"/>	<input type="checkbox"/>	<input type="checkbox"/>	<input type="checkbox"/>	<input type="checkbox"/>
1094 C	<input type="checkbox"/>	<input type="checkbox"/>	<input type="checkbox"/>	<input type="checkbox"/>	<input type="checkbox"/>
1095 C	<input type="checkbox"/>	<input type="checkbox"/>	<input type="checkbox"/>	<input type="checkbox"/>	<input type="checkbox"/>
1096 C	<input type="checkbox"/>	<input type="checkbox"/>	<input type="checkbox"/>	<input type="checkbox"/>	<input type="checkbox"/>

Tutti gli accessori, escluso il coperchio, devono essere contemporaneamente richiesti all'ordine dei contenitori.

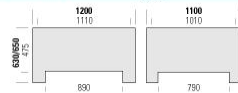
\* Solo lato lungo  
 = su richiesta

# 1063 C

chiuso



<b>Dimensioni esterne (mm)</b>	con piedi	1200x1100x630
	con traverse	1200x1100x650
<b>Dimensioni interne (mm)</b>		1110x1010x475
<b>Capacità (litri)</b>		560
<b>Portata unitaria (Kg)**</b>		530
<b>Peso (Kg)*</b>	4 piedi	39
	2 traverse	42
	3 traverse	45
	<b>Portata statica (Kg)**</b>	4800
	<b>Pezzi impilabili n.**</b>	8
<b>Colore standard</b>		grigio

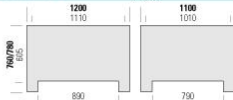


# 1076 C

chiuso



<b>Dimensioni esterne (mm)</b>	con piedi	1200x1100x780
	con traverse	1200x1100x800
<b>Dimensioni interne (mm)</b>		1110x1010x605
<b>Capacità (litri)</b>		720
<b>Portata unitaria (Kg)**</b>		530
<b>Peso (Kg)*</b>	4 piedi	43
	2 traverse	46
	3 traverse	49
	<b>Portata statica (Kg)**</b>	4800
	<b>Pezzi impilabili n.**</b>	8
<b>Colore standard</b>		grigio

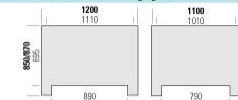


# 1085 C

chiuso



<b>Dimensioni esterne (mm)</b>	con piedi	1200x1100x850
	con traverse	1200x1100x870
<b>Dimensioni interne (mm)</b>		1110x1010x695
<b>Capacità (litri)</b>		830
<b>Portata unitaria (Kg)**</b>		530
<b>Peso (Kg)*</b>	4 piedi	47.5
	2 traverse	50.5
	3 traverse	53.5
	<b>Portata statica (Kg)**</b>	4800
	<b>Pezzi impilabili n.**</b>	8
<b>Colore standard</b>		grigio

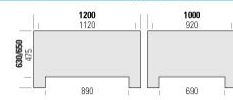


# 1163 C

chiuso



<b>Dimensioni esterne (mm)</b>	con piedi	1200x1000x630
	con traverse	1200x1000x650
<b>Dimensioni interne (mm)</b>		1120x920x475
<b>Capacità (litri)</b>		520
<b>Portata unitaria (Kg)**</b>		510
<b>Peso (Kg)*</b>	4 piedi	34
	2 traverse	37
	3 traverse	40
	<b>Portata statica (Kg)**</b>	4800
	<b>Pezzi impilabili n.**</b>	8
<b>Colore standard</b>		grigio

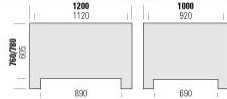


## 1176 C

chiuso



<b>Dimensioni esterne (mm)</b>	con piedi	1200x1000x760
	con traverse	1200x1000x780
<b>Dimensioni interne (mm)</b>		1120x920x605
<b>Capacità (litri)</b>	680	<b>Portata unitaria (Kg)**</b> 510
<b>Peso (Kg)*</b>	4 piedi	38
	2 traverse	41
	3 traverse	44
	<b>Portata statica (Kg)**</b>	4800
	<b>Pezzi impilabili n.**</b>	8
<b>Colore standard</b>		grigio

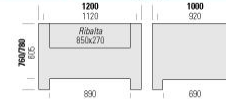


## 1176 CA

con ribalta



<b>Dimensioni esterne (mm)</b>	con piedi	1200x1000x760
	con traverse	1200x1000x780
<b>Dimensioni interne (mm)</b>		1120x920x605
<b>Capacità (litri)</b>	680	<b>Portata unitaria (Kg)**</b> 510
<b>Peso (Kg)*</b>	4 piedi	38,5
	2 traverse	41
	3 traverse	44
	<b>Portata statica (Kg)**</b>	4800
	<b>Pezzi impilabili n.**</b>	8
<b>Colore standard</b>		grigio

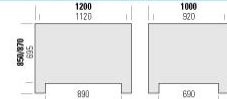


## 1185 C

chiuso



<b>Dimensioni esterne (mm)</b>	con piedi	1200x1000x850
	con traverse	1200x1000x870
<b>Dimensioni interne (mm)</b>		1120x920x695
<b>Capacità (litri)</b>	760	<b>Portata unitaria (Kg)**</b> 510
<b>Peso (Kg)*</b>	4 piedi	41,5
	2 traverse	44
	3 traverse	47
	<b>Portata statica (Kg)**</b>	4800
	<b>Pezzi impilabili n.**</b>	8
<b>Colore standard</b>		grigio



## 1185 CA

con ribalta



<b>Dimensioni esterne (mm)</b>	con piedi	1200x1000x850
	con traverse	1200x1000x870
<b>Dimensioni interne (mm)</b>		1120x920x695
<b>Capacità (litri)</b>	760	<b>Portata unitaria (Kg)**</b> 510
<b>Peso (Kg)*</b>	4 piedi	42
	2 traverse	44
	3 traverse	47
	<b>Portata statica (Kg)**</b>	4800
	<b>Pezzi impilabili n.**</b>	8
<b>Colore standard</b>		grigio

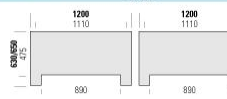


## 1263 C

chiuso



<b>Dimensioni esterne (mm)</b>	con piedi	1200x1200x630
	con traverse	1200x1200x650
<b>Dimensioni interne (mm)</b>		1110x1110x475
<b>Capacità (litri)</b>	610	<b>Portata unitaria (Kg)**</b> 530
<b>Peso (Kg)*</b>	4 piedi	41
	2 traverse	44
	3 traverse	47
	<b>Portata statica (Kg)**</b>	4800
	<b>Pezzi impilabili n.**</b>	8
<b>Colore standard</b>		grigio

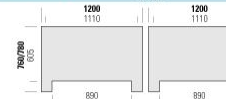


## 1276 C

chiuso



<b>Dimensioni esterne (mm)</b>	con piedi	1200x1200x760
	con traverse	1200x1200x780
<b>Dimensioni interne (mm)</b>		1110x1110x605
<b>Capacità (litri)</b>	780	<b>Portata unitaria (Kg)**</b> 550
<b>Peso (Kg)*</b>	4 piedi	46
	2 traverse	49
	3 traverse	52
	<b>Portata statica (Kg)**</b>	4800
	<b>Pezzi impilabili n.**</b>	8
<b>Colore standard</b>		grigio

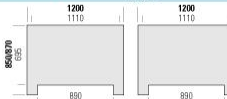


## 1285 C

chiuso



<b>Dimensioni esterne (mm)</b>	con piedi	1200x1200x850
	con traverse	1200x1200x870
<b>Dimensioni interne (mm)</b>		1110x1110x695
<b>Capacità (litri)</b>	900	<b>Portata unitaria (Kg)**</b> 570
<b>Peso (Kg)*</b>	4 piedi	49
	2 traverse	52
	3 traverse	55
	<b>Portata statica (Kg)**</b>	4800
	<b>Pezzi impilabili n.**</b>	8
<b>Colore standard</b>		grigio



## Accessori



	Coperchi	Tappo di scarico	Rubinetto	Marchio a rilievo	Marchio a caldo	Pyrtacartellino fissa
1063 C	<input type="checkbox"/>	<input type="checkbox"/>	<input type="checkbox"/>	<input type="checkbox"/>	<input type="checkbox"/>	<input type="checkbox"/>
1076 C	<input type="checkbox"/>	<input type="checkbox"/>	<input type="checkbox"/>	<input type="checkbox"/>	<input type="checkbox"/>	<input type="checkbox"/>
1085 C	<input type="checkbox"/>	<input type="checkbox"/>	<input type="checkbox"/>	<input type="checkbox"/>	<input type="checkbox"/>	<input type="checkbox"/>
1163 C	<input type="checkbox"/>	<input type="checkbox"/>	<input type="checkbox"/>	<input type="checkbox"/>	<input type="checkbox"/>	<input type="checkbox"/>
1176 C/CA	<input type="checkbox"/>	<input type="checkbox"/>	<input type="checkbox"/>	<input type="checkbox"/>	<input type="checkbox"/>	<input type="checkbox"/>
1185 C/CA	<input type="checkbox"/>	<input type="checkbox"/>	<input type="checkbox"/>	<input type="checkbox"/>	<input type="checkbox"/>	<input type="checkbox"/>
1263 C	<input type="checkbox"/>	<input type="checkbox"/>	<input type="checkbox"/>	<input type="checkbox"/>	<input type="checkbox"/>	<input type="checkbox"/>
1276 C	<input type="checkbox"/>	<input type="checkbox"/>	<input type="checkbox"/>	<input type="checkbox"/>	<input type="checkbox"/>	<input type="checkbox"/>
1285 C	<input type="checkbox"/>	<input type="checkbox"/>	<input type="checkbox"/>	<input type="checkbox"/>	<input type="checkbox"/>	<input type="checkbox"/>

Di serie: spazio per applicazione codice a barre.  
Tutti gli accessori, escluso il coperchio, devono essere contemporaneamente richiesti all'ordine dei contenitori.  
 = su richiesta

## Accessori



	Pyrtacartellino a basso	Ruote angolari in polietilene	Ruote centrali in polietilene	2 traverse lato lungo	3 traverse lato lungo
1063 C	<input type="checkbox"/>	<input type="checkbox"/>	<input type="checkbox"/>	<input type="checkbox"/>	<input type="checkbox"/>
1076 C	<input type="checkbox"/>	<input type="checkbox"/>	<input type="checkbox"/>	<input type="checkbox"/>	<input type="checkbox"/>
1085 C	<input type="checkbox"/>	<input type="checkbox"/>	<input type="checkbox"/>	<input type="checkbox"/>	<input type="checkbox"/>
1163 C	<input type="checkbox"/>	<input type="checkbox"/>	<input type="checkbox"/>	<input type="checkbox"/>	<input type="checkbox"/>
1176 C/CA	<input type="checkbox"/>	<input type="checkbox"/>	<input type="checkbox"/>	<input type="checkbox"/>	<input type="checkbox"/>
1185 C/CA	<input type="checkbox"/>	<input type="checkbox"/>	<input type="checkbox"/>	<input type="checkbox"/>	<input type="checkbox"/>
1263 C	<input type="checkbox"/>	<input type="checkbox"/>	<input type="checkbox"/>	<input type="checkbox"/>	<input type="checkbox"/>
1276 C	<input type="checkbox"/>	<input type="checkbox"/>	<input type="checkbox"/>	<input type="checkbox"/>	<input type="checkbox"/>
1285 C	<input type="checkbox"/>	<input type="checkbox"/>	<input type="checkbox"/>	<input type="checkbox"/>	<input type="checkbox"/>

Di serie: spazio per applicazione codice a barre.  
Tutti gli accessori, escluso il coperchio, devono essere contemporaneamente richiesti all'ordine dei contenitori.  
 = su richiesta