


# 191 F

forato



Dimensioni esterne (mm)	con piedi	1200x1000x760
	con traverse	1200x1000x780
Dimensioni interne (mm)		
		1110x910x605
Capacità (litri)	610	Portata unitaria (Kg)** 510
Peso (kg)**	4 piedi	33.5
	2 traverse	36.5
	3 traverse	39.5
Portata statica (Kg)**		4800
Pezzi impilabili n.**		8
Colore standard grigio		

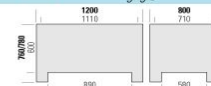


# 1089 F

forato



Dimensioni esterne (mm)	con piedi	1200x800x760
	con traverse	1200x800x780
Dimensioni interne (mm)		
		1110x710x600
Capacità (litri)	470	Portata unitaria (Kg)** 470
Peso (kg)**	4 piedi	30
	2 traverse	33
	3 traverse	36
Portata statica (Kg)**		4300
Pezzi impilabili n.**		8
Colore standard grigio		

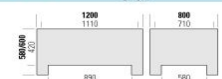


# 1090 F

forato



Dimensioni esterne (mm)	con piedi	1200x800x580
	con traverse	1200x800x600
Dimensioni interne (mm)		
		1110x710x420
Capacità (litri)	330	Portata unitaria (Kg)** 470
Peso (kg)**	4 piedi	26
	2 traverse	29
	3 traverse	32
Portata statica (Kg)**		4300
Pezzi impilabili n.**		8
Colore standard grigio		



# 1091 F

forato



Dimensioni esterne (mm)	con piedi	1200x1000x760
	con traverse	1200x1000x780
Dimensioni interne (mm)		
		1110x910x605
Capacità (litri)	610	Portata unitaria (Kg)** 510
Peso (kg)**	4 piedi	36
	2 traverse	39
	3 traverse	42
Portata statica (Kg)**		4800
Pezzi impilabili n.**		8
Colore standard grigio		

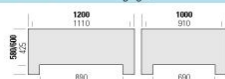


# 1092 F

forato



Dimensioni esterne (mm)	con piedi	1200x1000x580
	con traverse	1200x1000x600
Dimensioni interne (mm)		
		1110x910x425
Capacità (litri)	430	Portata unitaria (Kg)** 510
Peso (kg)**	4 piedi	31
	2 traverse	34
	3 traverse	37
Portata statica (Kg)**		4800
Pezzi impilabili n.**		8
Colore standard grigio		



# 1093 F

forato



Dimensioni esterne (mm)	con piedi	1200x1100x760
	con traverse	1200x1100x780
Dimensioni interne (mm)		
		1110x1010x605
Capacità (litri)	680	Portata unitaria (Kg)** 530
Peso (kg)**	4 piedi	35.5
	2 traverse	38.5
	3 traverse	41
Portata statica (Kg)**		4800
Pezzi impilabili n.**		8
Colore standard grigio		

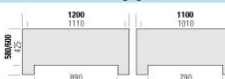


# 1094 F

forato



Dimensioni esterne (mm)	con piedi	1200x1100x580
	con traverse	1200x1100x600
Dimensioni interne (mm)		
		1110x1010x425
Capacità (litri)	480	Portata unitaria (Kg)** 530
Peso (kg)**	4 piedi	30
	2 traverse	33
	3 traverse	36
Portata statica (Kg)**		4800
Pezzi impilabili n.**		8
Colore standard grigio		

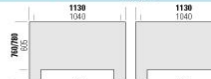


# 1095 F

forato



Dimensioni esterne (mm)	con piedi	1130x1130x760
	con traverse	1130x1130x780
Dimensioni interne (mm)		
		1040x1040x605
Capacità (litri)	660	Portata unitaria (Kg)** 520
Peso (kg)**	4 piedi	35
	2 traverse	38
	3 traverse	-
Portata statica (Kg)**		4800
Pezzi impilabili n.**		8
Colore standard grigio		



# 1096 F

forato



Dimensioni esterne (mm)	con piedi	1130x1130x580
	con traverse	1130x1130x600
Dimensioni interne (mm)		
		1040x1040x425
Capacità (litri)	460	Portata unitaria (Kg)** 520
Peso (kg)**	4 piedi	28
	2 traverse	31
	3 traverse	-
Portata statica (Kg)**		4800
Pezzi impilabili n.**		8
Colore standard grigio		



# 1097 F

forato



Dimensioni esterne (mm)	con piedi	1130x1130x630
	con traverse	1130x1130x650
Dimensioni interne (mm)		
		1040x1040x475
Capacità (litri)	510	Portata unitaria (Kg)** 520
Peso (kg)**	4 piedi	29.5
	2 traverse	32.5
	3 traverse	-
Portata statica (Kg)**		4800
Pezzi impilabili n.**		8
Colore standard grigio		



## Accessori



	Coperchi	Marchio a rilievo	Marchio a caldo	Portacartellino fissabile a scatto	Portacartellino adesivo
1089 F	<input type="checkbox"/>	<input type="checkbox"/>	<input type="checkbox"/>	<input type="checkbox"/>	<input type="checkbox"/>
1090 F	<input type="checkbox"/>	<input type="checkbox"/>	<input type="checkbox"/>	<input type="checkbox"/>	<input type="checkbox"/>
1091 F	<input type="checkbox"/>	<input type="checkbox"/>	<input type="checkbox"/>	<input type="checkbox"/>	<input type="checkbox"/>
191 F	<input type="checkbox"/>	<input type="checkbox"/>	<input type="checkbox"/>	<input type="checkbox"/>	<input type="checkbox"/>
1092 F	<input type="checkbox"/>	<input type="checkbox"/>	<input type="checkbox"/>	<input type="checkbox"/>	<input type="checkbox"/>
1093 F	<input type="checkbox"/>	<input type="checkbox"/>	<input type="checkbox"/>	<input type="checkbox"/>	<input type="checkbox"/>
1094 F	<input type="checkbox"/>	<input type="checkbox"/>	<input type="checkbox"/>	<input type="checkbox"/>	<input type="checkbox"/>
1095 F	<input type="checkbox"/>	<input type="checkbox"/>	<input type="checkbox"/>	<input type="checkbox"/>	<input type="checkbox"/>
1096 F	<input type="checkbox"/>	<input type="checkbox"/>	<input type="checkbox"/>	<input type="checkbox"/>	<input type="checkbox"/>
1097 F	<input type="checkbox"/>	<input type="checkbox"/>	<input type="checkbox"/>	<input type="checkbox"/>	<input type="checkbox"/>

Tutti gli accessori, escluso il coperchio, devono essere contemporaneamente richiesti all'ordine dei contenitori.  
 = su richiesta  
 \* Termofornati

## Accessori



	Ruote angolari in polipropilene Ø 125 mm	Ruote centrali in polipropilene Ø 125 mm	2 traverse lato lungo	3 traverse lato lungo	2 traverse lato corto
1089 F	<input type="checkbox"/>	<input type="checkbox"/>	<input type="checkbox"/>	<input type="checkbox"/>	<input type="checkbox"/>
1090 F	<input type="checkbox"/>	<input type="checkbox"/>	<input type="checkbox"/>	<input type="checkbox"/>	<input type="checkbox"/>
1091 F	<input type="checkbox"/>	<input type="checkbox"/>	<input type="checkbox"/>	<input type="checkbox"/>	<input type="checkbox"/>
191 F	<input type="checkbox"/>	<input type="checkbox"/>	<input type="checkbox"/>	<input type="checkbox"/>	<input type="checkbox"/>
1092 F	<input type="checkbox"/>	<input type="checkbox"/>	<input type="checkbox"/>	<input type="checkbox"/>	<input type="checkbox"/>
1093 F	<input type="checkbox"/>	<input type="checkbox"/>	<input type="checkbox"/>	<input type="checkbox"/>	<input type="checkbox"/>
1094 F	<input type="checkbox"/>	<input type="checkbox"/>	<input type="checkbox"/>	<input type="checkbox"/>	<input type="checkbox"/>
1095 F	<input type="checkbox"/>	<input type="checkbox"/>	<input type="checkbox"/>	<input type="checkbox"/>	<input type="checkbox"/>
1096 F	<input type="checkbox"/>	<input type="checkbox"/>	<input type="checkbox"/>	<input type="checkbox"/>	<input type="checkbox"/>
1097 F	<input type="checkbox"/>	<input type="checkbox"/>	<input type="checkbox"/>	<input type="checkbox"/>	<input type="checkbox"/>

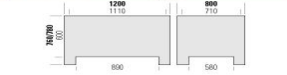
Tutti gli accessori, escluso il coperchio, devono essere contemporaneamente richiesti all'ordine dei contenitori.  
 = su richiesta  
 \* Termofornati

## 1089 P

forato con fondo chiuso



<b>Dimensioni esterne (mm)</b>	con piedi	1200x800x760
	con traverse	1200x800x760
<b>Dimensioni interne (mm)</b>		1110x710x600
<b>Capacità (litri)</b>	470	<b>Portata unitaria (Kg)**</b> 470
<b>Peso (Kg)*</b>	4 piedi	30.5
	2 traverse	34
	3 traverse	37
		<b>Portata statica (Kg)**</b> 4300
		<b>Pezzi impilabili n.**</b> 8
<b>Colore standard</b>		grigio

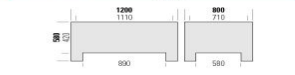


## 1090 P

forato con fondo chiuso



<b>Dimensioni esterne (mm)</b>	con piedi	1200x800x580
	con traverse	1200x800x600
<b>Dimensioni interne (mm)</b>		1110x710x420
<b>Capacità (litri)</b>	330	<b>Portata unitaria (Kg)**</b> 470
<b>Peso (Kg)*</b>	4 piedi	26.5
	2 traverse	31
	3 traverse	34
		<b>Portata statica (Kg)**</b> 4300
		<b>Pezzi impilabili n.**</b> 8
<b>Colore standard</b>		grigio




## 1091 P

forato con fondo chiuso



<b>Dimensioni esterne (mm)</b>	con piedi	1200x1000x760
	con traverse	1200x1000x760
<b>Dimensioni interne (mm)</b>		1110x910x605
<b>Capacità (litri)</b>	610	<b>Portata unitaria (Kg)**</b> 510
<b>Peso (Kg)*</b>	4 piedi	36.5
	2 traverse	40
	3 traverse	43
		<b>Portata statica (Kg)**</b> 4800
		<b>Pezzi impilabili n.**</b> 8
<b>Colore standard</b>		grigio

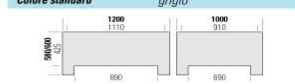


## 1092 P

forato con fondo chiuso



<b>Dimensioni esterne (mm)</b>	con piedi	1200x1000x580
	con traverse	1200x1000x600
<b>Dimensioni interne (mm)</b>		1110x910x425
<b>Capacità (litri)</b>	430	<b>Portata unitaria (Kg)**</b> 510
<b>Peso (Kg)*</b>	4 piedi	31
	2 traverse	34
	3 traverse	37
		<b>Portata statica (Kg)**</b> 4800
		<b>Pezzi impilabili n.**</b> 8
<b>Colore standard</b>		grigio



## 1093 P

forato con fondo chiuso



<b>Dimensioni esterne (mm)</b>	con piedi	1200x1100x760
	con traverse	1200x1100x760
<b>Dimensioni interne (mm)</b>		1110x1010x605
<b>Capacità (litri)</b>	680	<b>Portata unitaria (Kg)**</b> 530
<b>Peso (Kg)*</b>	4 piedi	36
	2 traverse	39
	3 traverse	42
		<b>Portata statica (Kg)**</b> 4800
		<b>Pezzi impilabili n.**</b> 8
<b>Colore standard</b>		grigio

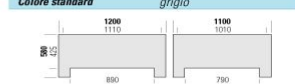


## 1094 P

forato con fondo chiuso



<b>Dimensioni esterne (mm)</b>	con piedi	1200x1100x580
	con traverse	1200x1100x600
<b>Dimensioni interne (mm)</b>		1110x1010x425
<b>Capacità (litri)</b>	480	<b>Portata unitaria (Kg)**</b> 530
<b>Peso (Kg)*</b>	4 piedi	30
	2 traverse	33
	3 traverse	36
		<b>Portata statica (Kg)**</b> 4800
		<b>Pezzi impilabili n.**</b> 8
<b>Colore standard</b>		grigio

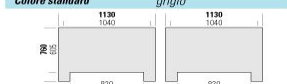


## 1095 P

forato con fondo chiuso



<b>Dimensioni esterne (mm)</b>	con piedi	1130x1130x760
	con traverse	1130x1130x760
<b>Dimensioni interne (mm)</b>		1040x1040x605
<b>Capacità (litri)</b>	660	<b>Portata unitaria (Kg)**</b> 520
<b>Peso (Kg)*</b>	4 piedi	35.5
	2 traverse	38.5
	3 traverse	42
		<b>Portata statica (Kg)**</b> 4800
		<b>Pezzi impilabili n.**</b> 8
<b>Colore standard</b>		grigio

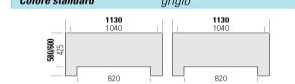


## 1096 P

forato con fondo chiuso



<b>Dimensioni esterne (mm)</b>	con piedi	1130x1130x580
	con traverse	1130x1130x600
<b>Dimensioni interne (mm)</b>		1040x1040x425
<b>Capacità (litri)</b>	480	<b>Portata unitaria (Kg)**</b> 520
<b>Peso (Kg)*</b>	4 piedi	29
	2 traverse	32
	3 traverse	35
		<b>Portata statica (Kg)**</b> 4800
		<b>Pezzi impilabili n.**</b> 8
<b>Colore standard</b>		grigio

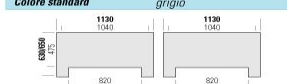


## 1097 P

forato con fondo chiuso



<b>Dimensioni esterne (mm)</b>	con piedi	1130x1130x630
	con traverse	1130x1130x650
<b>Dimensioni interne (mm)</b>		1040x1040x475
<b>Capacità (litri)</b>	510	<b>Portata unitaria (Kg)**</b> 520
<b>Peso (Kg)*</b>	4 piedi	30.5
	2 traverse	33.5
	3 traverse	37
		<b>Portata statica (Kg)**</b> 4800
		<b>Pezzi impilabili n.**</b> 8
<b>Colore standard</b>		grigio



## 1185 P

forato con fondo chiuso



<b>Dimensioni esterne (mm)</b>	con piedi	1200x1000x850
	con traverse	1200x1000x870
<b>Dimensioni interne (mm)</b>		1120x920x695
<b>Capacità (litri)</b>	780	<b>Portata unitaria (Kg)**</b> 510
<b>Peso (Kg)*</b>	4 piedi	40.5
	2 traverse	43.5
	3 traverse	46.5
		<b>Portata statica (Kg)**</b> 4800
		<b>Pezzi impilabili n.**</b> 8
<b>Colore standard</b>		grigio



## 1285 P

forato con fondo chiuso



<b>Dimensioni esterne (mm)</b>	con piedi	1200x1200x850
	con traverse	1200x1200x870
<b>Dimensioni interne (mm)</b>		1110x1110x695
<b>Capacità (litri)</b>	900	<b>Portata unitaria (Kg)**</b> 570
<b>Peso (Kg)*</b>	4 piedi	46
	2 traverse	49
	3 traverse	52
		<b>Portata statica (Kg)**</b> 4800
		<b>Pezzi impilabili n.**</b> 8
<b>Colore standard</b>		grigio



## Accessori



	Coperchio	Marchio a rilievo	Marchio a caldo	Portacarroline fisso	Portacarroline flessibile	Portacarroline a sbalzo
1089 P	<input type="checkbox"/>	<input type="checkbox"/>	<input type="checkbox"/>	<input type="checkbox"/>	<input type="checkbox"/>	<input type="checkbox"/>
1090 P	<input type="checkbox"/>	<input type="checkbox"/>	<input type="checkbox"/>	<input type="checkbox"/>	<input type="checkbox"/>	<input type="checkbox"/>
1091 P	<input type="checkbox"/>	<input type="checkbox"/>	<input type="checkbox"/>	<input type="checkbox"/>	<input type="checkbox"/>	<input type="checkbox"/>
1092 P	<input type="checkbox"/>	<input type="checkbox"/>	<input type="checkbox"/>	<input type="checkbox"/>	<input type="checkbox"/>	<input type="checkbox"/>
1093 P	<input type="checkbox"/>	<input type="checkbox"/>	<input type="checkbox"/>	<input type="checkbox"/>	<input type="checkbox"/>	<input type="checkbox"/>
1094 P	<input type="checkbox"/>	<input type="checkbox"/>	<input type="checkbox"/>	<input type="checkbox"/>	<input type="checkbox"/>	<input type="checkbox"/>
1095 P	<input type="checkbox"/>	<input type="checkbox"/>	<input type="checkbox"/>	<input type="checkbox"/>	<input type="checkbox"/>	<input type="checkbox"/>
1096 P	<input type="checkbox"/>	<input type="checkbox"/>	<input type="checkbox"/>	<input type="checkbox"/>	<input type="checkbox"/>	<input type="checkbox"/>
1097 P	<input type="checkbox"/>	<input type="checkbox"/>	<input type="checkbox"/>	<input type="checkbox"/>	<input type="checkbox"/>	<input type="checkbox"/>
1185 P	<input type="checkbox"/>	<input type="checkbox"/>	<input type="checkbox"/>	<input type="checkbox"/>	<input type="checkbox"/>	<input type="checkbox"/>
1285 P	<input type="checkbox"/>	<input type="checkbox"/>	<input type="checkbox"/>	<input type="checkbox"/>	<input type="checkbox"/>	<input type="checkbox"/>

Tutti gli accessori, escluso il coperchio, devono essere contemporaneamente richiesti all'ordine dei contenitori.  
 = su richiesta  
 \* Termofornati

## Accessori



	Portacarroline esterne	Ruote angolari in polietilene	Ruote centrali in polietilene	2 traverse lato largo	3 traverse lato largo
1089 P	<input type="checkbox"/>	<input type="checkbox"/>	<input type="checkbox"/>	<input type="checkbox"/>	<input type="checkbox"/>
1090 P	<input type="checkbox"/>	<input type="checkbox"/>	<input type="checkbox"/>	<input type="checkbox"/>	<input type="checkbox"/>
1091 P	<input type="checkbox"/>	<input type="checkbox"/>	<input type="checkbox"/>	<input type="checkbox"/>	<input type="checkbox"/>
1092 P	<input type="checkbox"/>	<input type="checkbox"/>	<input type="checkbox"/>	<input type="checkbox"/>	<input type="checkbox"/>
1093 P	<input type="checkbox"/>	<input type="checkbox"/>	<input type="checkbox"/>	<input type="checkbox"/>	<input type="checkbox"/>
1094 P	<input type="checkbox"/>	<input type="checkbox"/>	<input type="checkbox"/>	<input type="checkbox"/>	<input type="checkbox"/>
1095 P	<input type="checkbox"/>	<input type="checkbox"/>	<input type="checkbox"/>	<input type="checkbox"/>	<input type="checkbox"/>
1096 P	<input type="checkbox"/>	<input type="checkbox"/>	<input type="checkbox"/>	<input type="checkbox"/>	<input type="checkbox"/>
1097 P	<input type="checkbox"/>	<input type="checkbox"/>	<input type="checkbox"/>	<input type="checkbox"/>	<input type="checkbox"/>
1185 P	<input type="checkbox"/>	<input type="checkbox"/>	<input type="checkbox"/>	<input type="checkbox"/>	<input type="checkbox"/>
1285 P	<input type="checkbox"/>	<input type="checkbox"/>	<input type="checkbox"/>	<input type="checkbox"/>	<input type="checkbox"/>

Tutti gli accessori, escluso il coperchio, devono essere contemporaneamente richiesti all'ordine dei contenitori.  
 = su richiesta  
 \* Termofornati

## Esempi di capacità in kg

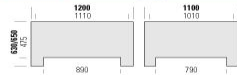
	1089 P	1090 P	1091 P	1092 P	1093 P	1094 P	1095 P	1096 P	1097 P
<b>Arance</b>	250	180	330	240	370	260	360	250	280
<b>Carote</b>	250	200	370	260	410	290	400	280	320
<b>Cipolle</b>	250	180	330	240	370	260	360	250	280
<b>Cocomeri</b>	220	160	290	200	320	230	310	220	240
<b>Kiwi</b>	250	180	330	240	370	260	360	250	280
<b>Mela</b>	220	150	280	200	310	220	300	210	240
<b>Meloni</b>	260	180	340	240	380	270	370	260	290
<b>Olive</b>	300	210	380	270	430	300	410	290	330
<b>Patate</b>	310	220	400	280	440	310	430	300	340
<b>Pere</b>	250	180	330	240	370	260	360	250	280
<b>Pesche</b>	250	180	330	240	370	260	360	250	280
<b>Pomodori</b>	300	220	400	280	440	310	430	300	340
<b>Radicchio</b>	130	95	170	120	190	135	185	130	150

## 1063 F

forato



<b>Dimensioni esterne (mm)</b>	con piedi	1200x1100x630
	con traverse	1200x1100x650
<b>Dimensioni interne (mm)</b>		1110x1010x475
<b>Capacità (litri)</b>		560
<b>Portata unitaria (Kg)**</b>		530
<b>Peso (Kg)*</b>	4 piedi	37
	2 traverse	40
	3 traverse	43
	<b>Pezzi impilabili n.**</b>	8
<b>Colore standard</b>		verde

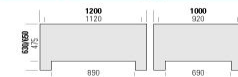


## 1163 F

forato



<b>Dimensioni esterne (mm)</b>	con piedi	1200x1000x630
	con traverse	1200x1000x650
<b>Dimensioni interne (mm)</b>		1120x920x475
<b>Capacità (litri)</b>		520
<b>Portata unitaria (Kg)**</b>		510
<b>Peso (Kg)*</b>	4 piedi	33
	2 traverse	36
	3 traverse	39
	<b>Pezzi impilabili n.**</b>	8
<b>Colore standard</b>		verde

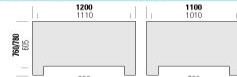


## 1076 F

forato



<b>Dimensioni esterne (mm)</b>	con piedi	1200x1100x760
	con traverse	1200x1100x780
<b>Dimensioni interne (mm)</b>		1110x1010x605
<b>Capacità (litri)</b>		720
<b>Portata unitaria (Kg)**</b>		530
<b>Peso (Kg)*</b>	4 piedi	41
	2 traverse	44
	3 traverse	47
	<b>Pezzi impilabili n.**</b>	8
<b>Colore standard</b>		verde

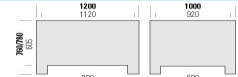


## 1176 F

forato



<b>Dimensioni esterne (mm)</b>	con piedi	1200x1000x760
	con traverse	1200x1000x780
<b>Dimensioni interne (mm)</b>		1120x920x605
<b>Capacità (litri)</b>		680
<b>Portata unitaria (Kg)**</b>		510
<b>Peso (Kg)*</b>	4 piedi	37
	2 traverse	40
	3 traverse	43
	<b>Pezzi impilabili n.**</b>	8
<b>Colore standard</b>		verde



## 1176 FA

con ribalta



<b>Dimensioni esterne (mm)</b>	con piedi	1200x1000x760
	con traverse	1200x1000x780
<b>Dimensioni interne (mm)</b>		1120x920x605
<b>Capacità (litri)</b>		680
<b>Portata unitaria (Kg)**</b>		510
<b>Peso (Kg)*</b>	4 piedi	37,5
	2 traverse	40
	3 traverse	43
	<b>Pezzi impilabili n.**</b>	8
<b>Colore standard</b>		verde



## 1085 F

forato



<b>Dimensioni esterne (mm)</b>	con piedi	1200x1100x650
	con traverse	1200x1100x670
<b>Dimensioni interne (mm)</b>		1110x1010x495
<b>Capacità (litri)</b>		630
<b>Portata unitaria (Kg)**</b>		530
<b>Peso (Kg)*</b>	4 piedi	44
	2 traverse	47
	3 traverse	50
	<b>Pezzi impilabili n.**</b>	8
<b>Colore standard</b>		verde

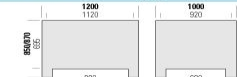


## 1185 F

forato



<b>Dimensioni esterne (mm)</b>	con piedi	1200x1000x850
	con traverse	1200x1000x870
<b>Dimensioni interne (mm)</b>		1120x920x695
<b>Capacità (litri)</b>		760
<b>Portata unitaria (Kg)**</b>		510
<b>Peso (Kg)*</b>	4 piedi	40
	2 traverse	43
	3 traverse	46
	<b>Pezzi impilabili n.**</b>	8
<b>Colore standard</b>		verde

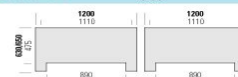


## 1263 F

forato



<b>Dimensioni esterne (mm)</b>	con piedi	1200x1200x630
	con traverse	1200x1200x650
<b>Dimensioni interne (mm)</b>		1110x1110x475
<b>Capacità (litri)</b>		610
<b>Portata unitaria (Kg)**</b>		530
<b>Peso (Kg)*</b>	4 piedi	38,5
	2 traverse	41,5
	3 traverse	44,5
	<b>Pezzi impilabili n.**</b>	8
<b>Colore standard</b>		verde

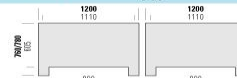


## 1276 F

forato



<b>Dimensioni esterne (mm)</b>	con piedi	1200x1200x760
	con traverse	1200x1200x780
<b>Dimensioni interne (mm)</b>		1110x1110x605
<b>Capacità (litri)</b>		780
<b>Portata unitaria (Kg)**</b>		550
<b>Peso (Kg)*</b>	4 piedi	43
	2 traverse	46
	3 traverse	49
	<b>Pezzi impilabili n.**</b>	8
<b>Colore standard</b>		verde



## 1285 F

forato



<b>Dimensioni esterne (mm)</b>	con piedi	1200x1200x850
	con traverse	1200x1200x870
<b>Dimensioni interne (mm)</b>		1110x1110x695
<b>Capacità (litri)</b>		900
<b>Portata unitaria (Kg)**</b>		570
<b>Peso (Kg)*</b>	4 piedi	45,5
	2 traverse	48,5
	3 traverse	51,5
	<b>Pezzi impilabili n.**</b>	8
<b>Colore standard</b>		verde



## Accessori



	Coperchio	Manichio a rilievo	Manichio a cavo	Portacartellino rosso	Portacartellino scasso	Portacartellino scasso
1063 F	<input type="checkbox"/>	<input type="checkbox"/>	<input type="checkbox"/>	<input type="checkbox"/>	<input type="checkbox"/>	<input type="checkbox"/>
1076 F	<input type="checkbox"/>	<input type="checkbox"/>	<input type="checkbox"/>	<input type="checkbox"/>	<input type="checkbox"/>	<input type="checkbox"/>
1085 F	<input type="checkbox"/>	<input type="checkbox"/>	<input type="checkbox"/>	<input type="checkbox"/>	<input type="checkbox"/>	<input type="checkbox"/>
1163 F	<input type="checkbox"/>	<input type="checkbox"/>	<input type="checkbox"/>	<input type="checkbox"/>	<input type="checkbox"/>	<input type="checkbox"/>
1176 F/FA	<input type="checkbox"/>	<input type="checkbox"/>	<input type="checkbox"/>	<input type="checkbox"/>	<input type="checkbox"/>	<input type="checkbox"/>
1185 F/FA	<input type="checkbox"/>	<input type="checkbox"/>	<input type="checkbox"/>	<input type="checkbox"/>	<input type="checkbox"/>	<input type="checkbox"/>
1263 F	<input type="checkbox"/>	<input type="checkbox"/>	<input type="checkbox"/>	<input type="checkbox"/>	<input type="checkbox"/>	<input type="checkbox"/>
1276 F	<input type="checkbox"/>	<input type="checkbox"/>	<input type="checkbox"/>	<input type="checkbox"/>	<input type="checkbox"/>	<input type="checkbox"/>
1285 F	<input type="checkbox"/>	<input type="checkbox"/>	<input type="checkbox"/>	<input type="checkbox"/>	<input type="checkbox"/>	<input type="checkbox"/>

Di serie: spazio per applicazione codice a barre.  
Tutti gli accessori, escluso il coperchio, devono essere contemporaneamente richiesti all'ordine dei contenitori.  
 = su richiesta

## Accessori



	Portacartellino estraibile	Ruota angolare in polietilene	Ruota centrale in polietilene	2 traverse lato lungo a lato corto	3 traverse lato lungo
1063 F	<input type="checkbox"/>	<input type="checkbox"/>	<input type="checkbox"/>	<input type="checkbox"/>	<input type="checkbox"/>
1076 F	<input type="checkbox"/>	<input type="checkbox"/>	<input type="checkbox"/>	<input type="checkbox"/>	<input type="checkbox"/>
1085 F	<input type="checkbox"/>	<input type="checkbox"/>	<input type="checkbox"/>	<input type="checkbox"/>	<input type="checkbox"/>
1163 F	<input type="checkbox"/>	<input type="checkbox"/>	<input type="checkbox"/>	<input type="checkbox"/>	<input type="checkbox"/>
1176 F/FA	<input type="checkbox"/>	<input type="checkbox"/>	<input type="checkbox"/>	<input type="checkbox"/>	<input type="checkbox"/>
1185 F/FA	<input type="checkbox"/>	<input type="checkbox"/>	<input type="checkbox"/>	<input type="checkbox"/>	<input type="checkbox"/>
1263 F	<input type="checkbox"/>	<input type="checkbox"/>	<input type="checkbox"/>	<input type="checkbox"/>	<input type="checkbox"/>
1276 F	<input type="checkbox"/>	<input type="checkbox"/>	<input type="checkbox"/>	<input type="checkbox"/>	<input type="checkbox"/>
1285 F	<input type="checkbox"/>	<input type="checkbox"/>	<input type="checkbox"/>	<input type="checkbox"/>	<input type="checkbox"/>

Di serie: spazio per applicazione codice a barre.  
Tutti gli accessori, escluso il coperchio, devono essere contemporaneamente richiesti all'ordine dei contenitori.  
 = su richiesta