


"INDUSTRIALE h.5" 60x40x5

Cassa di tipo a rendere impilabile



DIMENSIONI:

A: larghezza 40 cm

B: lunghezza 60 cm

C: altezza 5 cm

VERSIONI:

aperta chiusa

TARA:

aperta g $850 \pm 5\%$

chiusa g $1.050 \pm 5\%$

PORTATA:

massima consigliata kg

12

CAPACITA':

utile litri 12 circa

MATERIALE:

Polietilene lta densità (HD) a richiesta anche per alimenti e ortofrutta

Informazioni stampate a norma di legge sulla cassa

COLORI:

Standard BIANCO

Altri colori a richiesta

PERSONALIZZAZIONI:

Possibilità di personalizzare l'articolo con marchio del cliente

IMBALLAGGIO:

Avvolte con film estensibile antipolvere

Confezionate in pallet 120x100x h. 150 cm pari a 150 pz.

TRASPORTO:

A carico del destinatario o nostri automezzi

gran volume con capacità di carico 17.500 pz. circa


NOTE:

disponibile coperchio



"INDUSTRIALE h.8" 60x40x8

CASSA DI TIPO A RENDERE IMPILABILE VERSIONI APERTA CHIUSA



DIMENSIONI:

A: larghezza 40 cm
B: lunghezza 60 cm
C: altezza 8 cm

VERSIONI:

aperta chiusa

TARA:

aperta g 1.070 ± 5%
chiusa g 1.250 ± 5%

PORTATA:

massima consigliata 15 kg

CAPACITA':

utile litri 20 circa

MATERIALE:

Polietilene alta densità (HD) a richiesta anche per alimenti e ortofrutta
Informazioni stampate a norma di legge sulla cassa

COLORI:

Standard BIANCO
Altri colori a richiesta

PERSONALIZZAZIONI:

Possibilità di personalizzare l'articolo con marchio del cliente

IMBALLAGGIO:

Avvolte con film estensibile antipolvere
Confezionate in pallet 120x100x h. 290 cm pari a 200 pz.

TRASPORTO:

A carico del destinatario o nostri automezzi
gran volume con capacità di carico 6.100 pz. circa


NOTE:

disponibilità coperchio



"INDUSTRIALE h.10" 60x40x10

CASSA DI TIPO A RENDERE IMPILABILE.



DIMENSIONI:

A: larghezza 40 cm

B: lunghezza 60 cm

C: altezza 10 cm

VERSIONI:

aperta chiusa semichiusa

TARA:

aperta g $1.300 \pm 5\%$

semichiusa g $1.500 \pm 5\%$

chiusa g $1.600 \pm 5\%$

PORTATA:

massima consigliata 25 kg

CAPACITA':

utile litri 24 circa

MATERIALE:

Polietilene alta densità (HD) a richiesta anche per alimenti e ortofrutta

Informazioni stampate a norma di legge sulla cassa

COLORI:

Standard BIANCO

Altri colori a richiesta

PERSONALIZZAZIONI:

Possibilità di personalizzare l'articolo con marchio del cliente

IMBALLAGGIO:

Avvolte con film estensibile antipolvere

Confezionate in pallet 120x100x h. 290 cm pari a 145 pz.

TRASPORTO:


A carico del destinatario o nostri automezzi gran volume

con capacità di carico 4.500 pz. circa



"INDUSTRIALE h.12" 60x40x12

CASSA DI TIPO A RENDERE IMPILABILE



DIMENSIONI:

A: larghezza 40 cm
B: lunghezza 60 cm
C: altezza 12 cm

VERSIONI:

aperta chiusa
semichiusa

TARA:

aperta g 1.200 ± 5%
semichiusa g 1.350 ± 5%
chiusa g 1.500 ± 5%

PORTATA:

massima consigliata kg
18

CAPACITA':

utile litri 25 circa

MATERIALE:

Polietilene alta densità (HD) a richiesta anche per alimenti e ortofrutta
Informazioni stampate a norma di legge sulla cassa

COLORI: Standard

GRIGIO Altri colori a
richiesta

PERSONALIZZAZIONI:

Possibilità di personalizzare l'articolo con marchio del cliente

IMBALLAGGIO:

Avvolte con film estensibile antipolvere
Confezionate in pallet 120x100x h. 290 cm pari a 120 pz.

TRASPORTO:

A carico del destinatario o nostri automezzi
gran volume con capacità di carico 3.650 pz. circa

NOTE:

disponibile coperchio

Per Alimenti



Per Ortofrutta



Materiali Riciclabili



No Muffe



Norme CEE



Riutilizzabile



Impilabile



Tara Garantita



"INDUSTRIALE h.15" 60x40x15

CASSA DI TIPO A RENDERE IMPILABILE.



DIMENSIONI:

A: larghezza 40 cm
B: lunghezza 60 cm
C: altezza 15 cm

VERSIONI:

aperta chiusa
semichiusa

TARA:

aperta g 1.450 ± 5%
semichiusa g 1.600 ± 5%
chiusa g 1.450 ± 5%

PORTATA:

massima consigliata kg
20

CAPACITA':

utile litri 30 circa

MATERIALE:

Polietilene alta densità (HD) a richiesta anche per alimenti e ortofrutta
Informazioni stampate a norma di legge sulla cassa

COLORI: Standard

GRIGIO Altri colori a
richiesta

PERSONALIZZAZIONI:

Possibilità di personalizzare l'articolo con marchio del cliente

IMBALLAGGIO:

Avvolte con film estensibile antipolvere
Confezionate in pallet 120x100x h. 290 cm pari a 95 p.z

TRASPORTO:

A carico del destinatario o nostri automezzi
gran volume con capacità di carico 2.900 pz. circa

NOTE:

disponibile coperchio

Per Alimenti



Per Ortofrutta



Materiali Riciclabili



No Muffe



Norme CEE



Riutilizzabile



Impilabile




Tara Garantita



"INDUSTRIALE h.20" 60x40x20

CASSA DI TIPO A RENDERE IMPILABILE



DIMENSIONI:

A: larghezza 40 cm

B: lunghezza 60 cm

C: altezza 20 cm

VERSIONI:

aperta chiusa

semichiusa

TARA:

aperta g 1.850 ± 5%

semichiusa g 1.950 ± 5%

chiusa g 2.000 ± 5%

PORTATA:

massima consigliata kg

25

CAPACITA':

utile litri 40 circa

MATERIALE:

Polietilene alta densità (HD) a richiesta anche per alimenti e ortofrutta
Informazioni stampate a norma di legge sulla cassa

COLORI:

Standard
GRIGIO Altri colori a
richiesta

PERSONALIZZAZIONI:

Possibilità di personalizzare l'articolo con marchio del cliente

IMBALLAGGIO:

Avvolte con film estensibile antipolvere

Confezionate in pallet 120x100x h. 290 cm pari a 95 pz.

TRASPORTO:

A carico del destinatario o nostri automezzi
gran volume con capacità di carico 2.100 pz. circa


NOTE:

disponibile coperchio



"INDUSTRIALE h.25" 60x40x25

CASSA DI TIPO A RENDERE IMPILABILE



DIMENSIONI:

A: larghezza 40 cm

B: lunghezza 60 cm

C: altezza 25 cm

VERSIONI:

aperta chiusa

semichiusa

TARA:

aperta g 2.100 ± 5%

semichiusa g 2.200 ± 5%

chiusa g 2.400 ± 5%

PORTATA:

massima consigliata kg 30

CAPACITA':

utile litri 50 circa

MATERIALE:

Polietilene alta densità (HD) a richiesta anche per alimenti e ortofrutta

Informazioni stampate a norma di legge sulla cassa

COLORI:

Standard
GRIGIO Altri colori a
richiesta

PERSONALIZZAZIONI:

Possibilità di personalizzare l'articolo con marchio del cliente

IMBALLAGGIO:

Avvolte con film estensibile antipolvere

Confezionate in pallet 120x100x h. 290 cm pari a 55 pz.

TRASPORTO:

A carico del destinatario o nostri automezzi gran volume con capacità di carico 1.700 pz. circa

NOTE:

disponibile coperchio

Per Alimenti



Per Ortofrutta



Materiali Riciclabili



No Muffe



Norme CEE



Riutilizzabile



Impilabile




Tara Garantita



"INDUSTRIALE h.30" 60x40x30

CASSA DI TIPO A RENDERE IMPILABILE



DIMENSIONI:

A: larghezza 40 cm

B: lunghezza 60 cm

C: altezza 30 cm

VERSIONE:

aperta chiusa

semichiusa

TARA:

aperta g 2.300 ± 5%

semichiusa g 2.500 ±

5%

chiusa g 2.800 ± 5%

PORTATA:

massima consigliata kg

35

CAPACITA':

utile litri 60 circa

MATERIALE:

Polietilene alta densità (HD) a richiesta anche per alimenti e ortofrutta

Informazioni stampate a norma di legge sulla cassa

COLORI: Standard

GRIGIO Altri colori a

richiesta

PERSONALIZZAZIONI:

Possibilità di personalizzare l'articolo con marchio del cliente

IMBALLAGGIO:

Avvolte con film estensibile antipolvere

Confezionate in pallet 120x100x h. 290 cm pari a 65 pz.

TRASPORTO:


A carico del destinatario o nostri automezzi gran volume con capacità di carico 2.000 pz. circa

NOTE:

disponibile coperchio

"INDUSTRIALE h.35" 60x40x35

CASSA DI TIPO A RENDERE IMPILABILE



DIMENSIONI:

A: larghezza 40 cm
B: lunghezza 60 cm
C: altezza 35 cm

VERSIONE:

aperta chiusa
semichiusa

TARA:

aperta g 2.600 ± 5%
semichiusa g 2.750 ± 5%
chiusa g 3.100 ± 5%

PORTATA:

massima consigliata kg
45

CAPACITA':

utile litri 80 circa

MATERIALE:

Polietilene alta densità (HD) a richiesta anche per alimenti e ortofrutta
Informazioni stampate a norma di legge sulla cassa

COLORI: Standard
GRIGIO Altri colori a
richiesta

PERSONALIZZAZIONI:

Possibilità di personalizzare l'articolo con marchio del cliente

IMBALLAGGIO:

Avvolte con film estensibile antipolvere
Confezionate in pallet 120x100x h. 290 cm pari a 60 pz.

TRASPORTO:

A carico del destinatario o nostri automezzi
gran volume con capacità di carico 1.800 pz. circa

NOTE:

disponibile coperchio

Per Alimenti



Per Ortofrutta



Materiali Riciclabili



No Muffe



Norme CEE



Riutilizzabile



Impilabile




Tara Garantita



"INDUSTRIALE h.40" 60x40x40

CASSA DI TIPO A RENDERE IMPILABILE



DIMENSIONI:

A: larghezza 40 cm

B : lunghezza 60 cm

C: altezza 40 cm

VERSIONI:

aperta chiusa

semichiusa

TARA:

aperta g 3.000 ± 5%

semichiusa g 3.100 ± 5%

chiusa g 3.450 ± 5%

PORTATA:

massima consigliata

kg 50

CAPACITA':

utile litri 90 circa

MATERIALE:

Polietilene alta densità (HD) a richiesta anche per alimenti e ortofrutta
Informazioni stampate a norma di legge sulla cassa

COLORI: Standard

GRIGIO Altri colori a
richiesta

PERSONALIZZAZIONI:

Possibilità di personalizzare l'articolo con marchio del cliente

IMBALLAGGIO:

Avvolte con film estensibile antipolvere

Confezionate in pallet 120x100x h 290 cm pari a 35 pz.


TRASPORTO:

A carico del destinatario o nostri automezzi
gran volume con capacità di carico 1.100 pz. circa

NOTE:

disponibile coperchio

COPERCHIO PER MODELLI INDUSTRIALI



DIMENSIONI:

A: larghezza 40 cm

B: lunghezza 60 cm

TARA:

g 750 \pm 5%

MATERIALE:

Polietilene alta densità (HD) a richiesta anche per alimenti e ortofrutta
Informazioni stampate a norma di legge sulla cassa

COLORI:

Standard BIANCO NERO TRASPARENTE

Altri colori a richiesta